LEHRVERANSTALTUNGS-RÜCKMELDUNG

UNIVERSITÄT SALZBURG

Semester: **WS18**
Einheit: **FB Politikwissenschaft und Soziologie**
LV Nummer: **300541**
LV Leiter: **Fortin-Rittberger Ramstetter**
LV Name: **SE: Parties Voters and Elections**
ECTS: **6 Credits = 150 Arbeitsstunden**

Ergebnisse basieren auf den Rückmeldungen von ***25** Studierenden* (***19** gültige Workload-Rückmeldungen*)

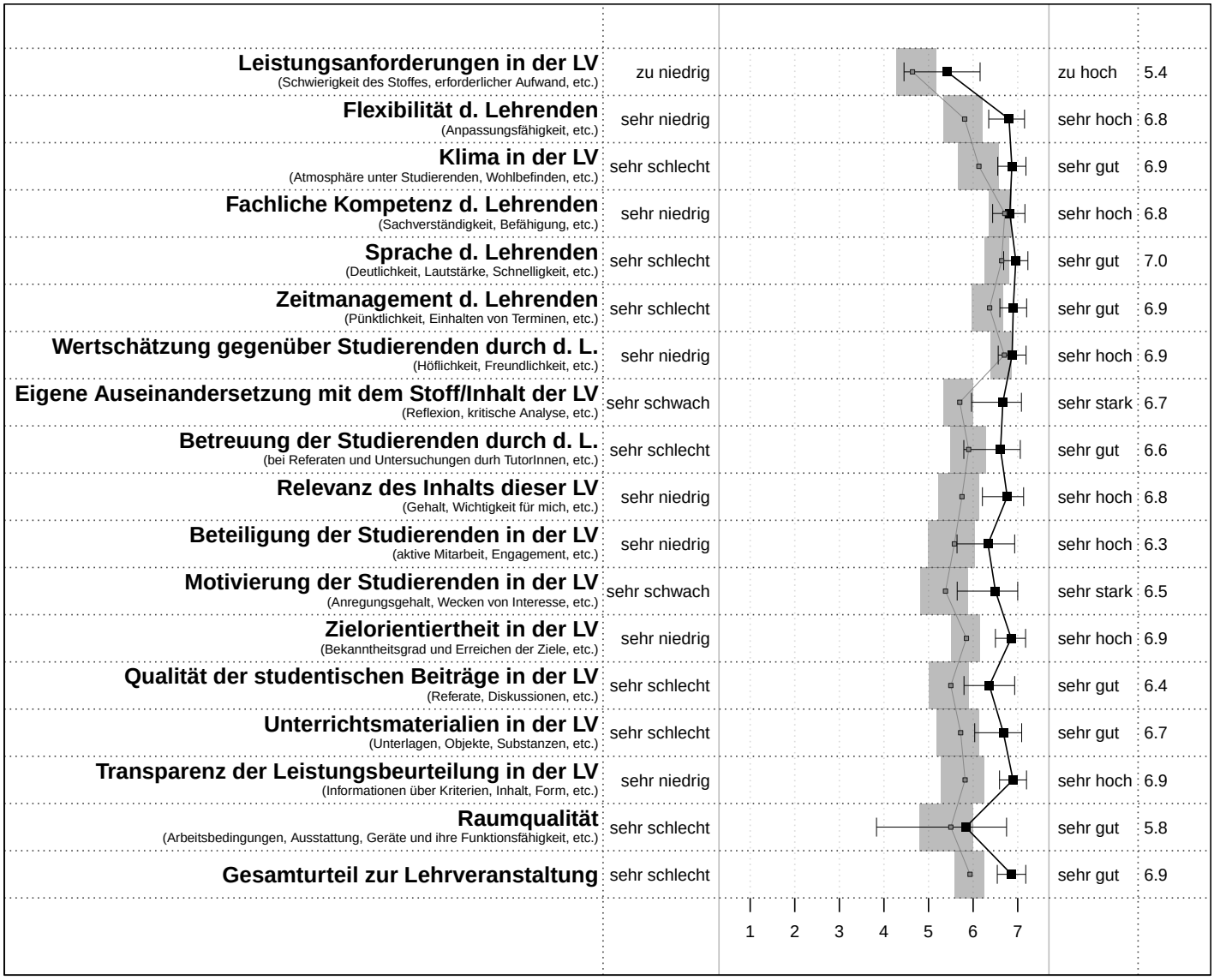

Ergebnis der LV: das Quadrat entspricht dem Median der LV (in Zahlen auch rechts), die Balkenenden dem 1. und 3. Quartil

Referenz: grauer Balken entspricht dem 20. bis 80. Perzentil, der graue Punkt dem Median der Ergebnisse der Referenzgruppe

Referenzgruppe: KGW > SE-Fragebogen > 21 bis 35 Studierendenrückmeldungen (berechnet auf Basis von 563 Lehrveranstaltungen)

Die Lehrveranstaltungs-Rückmeldung stellt die Ergebnisse der Bewertung Ihrer Lehrveranstaltung in graphischer Form dar. Die Werte der oberen Graphik entsprechen der siebenstufigen Skala des Fragebogens. Sie können die Interpretation anhand der absoluten Pole der Skalen vornehmen (sehr schlecht - sehr gut) oder Ihr Ergebnis (Median der LV) mit der Referenzgruppe vergleichen. Die grauen Balken stellen die durchschnittlichen Ergebnisse der Referenzgruppen dar und sollen Ihnen dazu dienen, sich in dieser Gruppe einordnen zu können.
Die Differenzierung der Referenzgruppe erfolgt prinzipiell nach Fakultät > Lehrveranstaltungstyp (SE oder VO) und der Anzahl der abgegebenen Bewertungsbögen. Für das vorliegende LV-Ergebnis wurde die folgende Referenzgruppe gewählt: KGW > SE-Fragebogen > 21 bis 35 Studierendenrückmeldungen (berechnet auf Basis von 563 Lehrveranstaltungen)

LEHRVERANSTALTUNGS-RÜCKMELDUNG

UNIVERSITÄT SALZBURG

Semester: **WS18**
Einheit: **FB Politikwissenschaft und Soziologie**
LV Nummer: **300541**
LV Leiter: **Fortin-Rittberger Ramstetter**
LV Name: **SE: Parties Voters and Elections**
ECTS: **6 Credits = 150 Arbeitsstunden**

Ergebnisse basieren auf den Rückmeldungen von ***25*** *Studierenden* (***19*** *gültige Workload-Rückmeldungen*)

THEMENBEREICH LERNERGEBNISSE

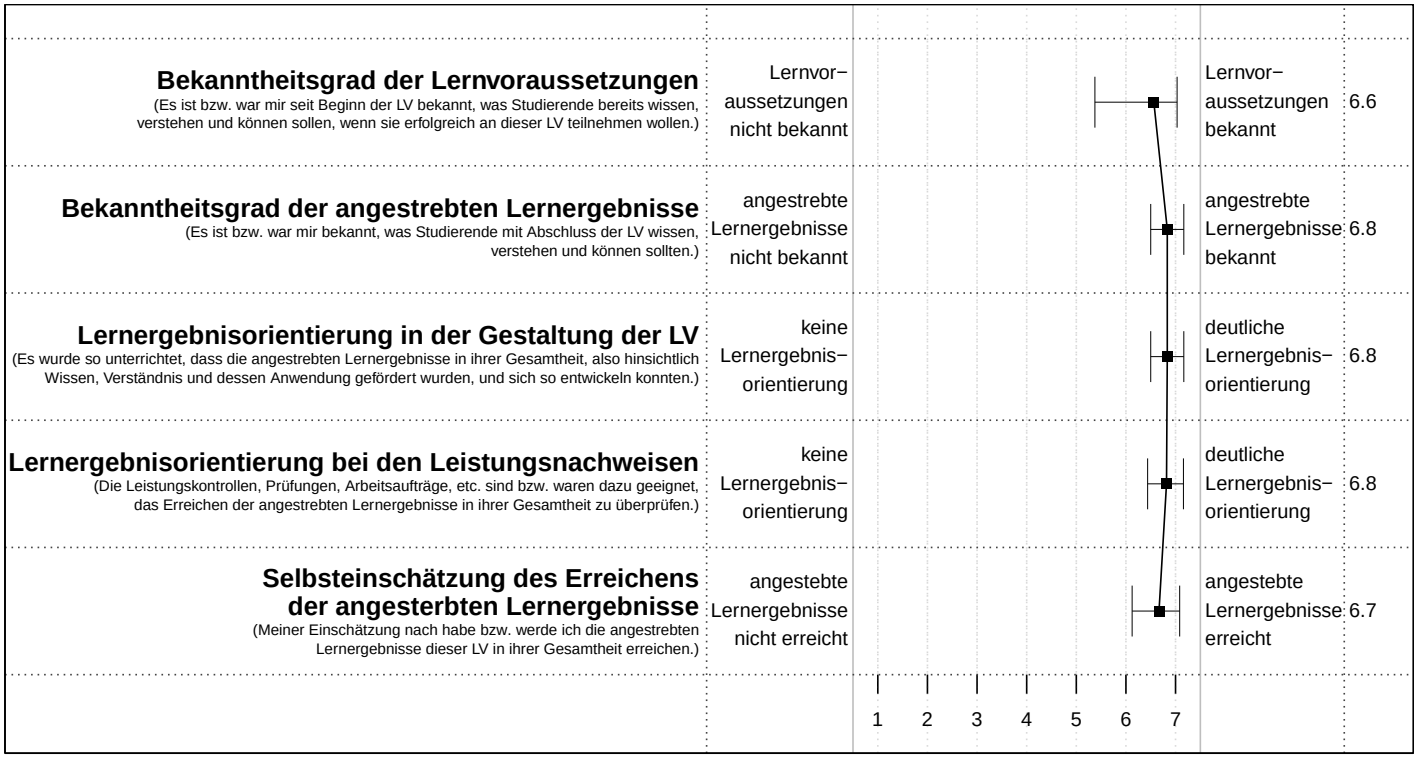

WORKLOAD-ANALYSE

IST_h : $SOLL_h$ Relation

des Arbeitsaufwandes für die Studierenden

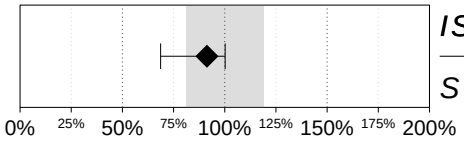

$$\frac{IST_h \quad 137}{SOLL_h \quad 150} = \mathbf{91\%}$$

Workload-Ergebnis der LV: Das Karo entspricht dem Mittelwert der LV (=IST_h), die Balkenenden dem 1. und 3. Quartil.

Ein Mittelwert von **100%** bedeutet, das der von den Studierenden **angegebene** Arbeitsaufwand für die erfolgreiche Absolvierung der Lehrveranstaltung mit dem für die Lehrveranstaltung **vorgesehenen** Aufwand laut Studienplan genau übereinstimmt. Ein Wert von 50% bedeutet, dass der Aufwand um die Hälfte niedriger war, 125% bedeutet, dass der Aufwand um ein Viertel höher ausfiel.

Bitte beachten Sie, dass es gute Gründe geben kann, im Vergleich zur Referenzgruppe (oder zur Norm) niedrigere oder höhere Werte zu haben, und berücksichtigen Sie die Prioritäten, die Sie sich bezüglich Ihrer Lehre gesetzt haben. Sie finden viele weitere interessante Informationen zur Lehrveranstaltungsevaluierung unter *www.uni-salzburg.at/qe-eval* oder schreiben Sie an: *evaluation@sbg.ac.at*